



УТВЕРЖДАЮ

Начальник управления образования администрации
муниципального образования Приморско-Ахтарский
район

(наименование должности лица, утверждающего документ)

В.А. Ясиновская

(расшифровка подписи)

31. 01

2019 г.

План финансово-хозяйственной деятельности учреждения

на 2019 год и плановый период 2020 - 2021 годов

31 Декабрь 2019 г.

Наименование
муниципального учреждения

Муниципальное бюджетное дошкольное образовательное учреждение детский сад № 18 "Солнышко"

Код по сводному реестру

033Ш9768

ИНН / КПП

2347007550/234701001

Единица измерения : руб

Наименование органа, осуществляющего функции
и полномочия учредителя

Управление образования администрации муниципального образования Приморско-Ахтарский район

Адрес фактического местонахождения

353860, Краснодарский край, Приморско-Ахтарский р-н, Приморско-Ахтарск г,
Аэрофлотская ул, д. 132

муниципального учреждения

Коды	
Форма по КФД	
Дата	31.12.2019
по ОКПО	
по ОКЕИ	383

учреждение реализует основную общеобразовательную программу дошкольного образования в группах общеразвивающей, компенсирующей направленности.

Деятельность учреждения направлена на реализацию основных задач дошкольного образования:

- охрана жизни, сохранение и укрепление физического и психического здоровья детей;
- обеспечение познавательно-речевого, социально-личностного, художественно-эстетического и физического развития детей;
- взаимодействие с семьями детей для обеспечения полноценного развития ребенка;
- воспитание с учетом возрастных категорий детей гражданственности, уважения к правам и свободам человека, любви к окружающей природе, Родине, семье;
- оказание консультаций и методической помощи родителям (законным представителям) по вопросам воспитания, обучения и развития детей;

Цели деятельности муниципального учреждения

Виды деятельности муниципального учреждения

реализация основных общеобразовательных программ - образовательных программ дошкольного образования; присмотр и уход за детьми

Перечень услуг (работ), относящихся в соответствии с уставом к основным видам деятельности учреждения, предоставление которых для физических и юридических лиц осуществляется, в том числе за плату

Общая балансовая стоимость недвижимого муниципального имущества - 15 355 743,28 тыс.руб.

В том числе - стоимость имущества, закрепленного собственником имущества за учреждением на праве

оперативного управления - 1 493 145,50 тыс.руб.;

приобретенного учреждением за счет выделенных собственником имущества учреждения

средств - 0,00 тыс.руб.;

приобретенного учреждением за счет доходов, полученных от иной приносящей доход

деятельности - 0,00 тыс.руб..

Общая балансовая стоимость движимого муниципального имущества - 4 545 698,04 тыс.руб.

в том числе

балансовая стоимость особо ценного движимого имущества - 199 958,00 тыс.руб..

1.2.1	Итого	15 355 743,28
2	Итого	4 545 698,04
2.1	Итого	1 493 145,50
2.1.1	Итого	1 493 145,50
2.1.2	Итого	0,00
2.2	Итого	3 052 552,54
2.2.1	Итого	1 493 145,50
2.2.2	Итого	1 559 407,04
2.2.3	Итого	0,00
2.2.4	Итого	0,00
2.2.5	Итого	0,00
2.2.6	Итого	0,00
2.2.7	Итого	0,00
2.2.8	Итого	0,00
2.2.9	Итого	0,00
2.2.10	Итого	0,00
2.2.11	Итого	0,00
2.2.12	Итого	0,00
2.2.13	Итого	0,00
2.2.14	Итого	0,00
2.2.15	Итого	0,00
2.2.16	Итого	0,00
2.2.17	Итого	0,00
2.2.18	Итого	0,00
2.2.19	Итого	0,00
2.2.20	Итого	0,00
2.2.21	Итого	0,00
2.2.22	Итого	0,00
2.2.23	Итого	0,00
2.2.24	Итого	0,00
2.2.25	Итого	0,00
2.2.26	Итого	0,00
2.2.27	Итого	0,00
2.2.28	Итого	0,00
2.2.29	Итого	0,00
2.2.30	Итого	0,00
2.2.31	Итого	0,00
2.2.32	Итого	0,00
2.2.33	Итого	0,00
2.2.34	Итого	0,00
2.2.35	Итого	0,00
2.2.36	Итого	0,00
2.2.37	Итого	0,00
2.2.38	Итого	0,00
2.2.39	Итого	0,00
2.2.40	Итого	0,00
2.2.41	Итого	0,00
2.2.42	Итого	0,00
2.2.43	Итого	0,00
2.2.44	Итого	0,00
2.2.45	Итого	0,00
2.2.46	Итого	0,00
2.2.47	Итого	0,00
2.2.48	Итого	0,00
2.2.49	Итого	0,00
2.2.50	Итого	0,00
2.2.51	Итого	0,00
2.2.52	Итого	0,00
2.2.53	Итого	0,00
2.2.54	Итого	0,00
2.2.55	Итого	0,00
2.2.56	Итого	0,00
2.2.57	Итого	0,00
2.2.58	Итого	0,00
2.2.59	Итого	0,00
2.2.60	Итого	0,00
2.2.61	Итого	0,00
2.2.62	Итого	0,00
2.2.63	Итого	0,00
2.2.64	Итого	0,00
2.2.65	Итого	0,00
2.2.66	Итого	0,00
2.2.67	Итого	0,00
2.2.68	Итого	0,00
2.2.69	Итого	0,00
2.2.70	Итого	0,00
2.2.71	Итого	0,00
2.2.72	Итого	0,00
2.2.73	Итого	0,00
2.2.74	Итого	0,00
2.2.75	Итого	0,00
2.2.76	Итого	0,00
2.2.77	Итого	0,00
2.2.78	Итого	0,00
2.2.79	Итого	0,00
2.2.80	Итого	0,00
2.2.81	Итого	0,00
2.2.82	Итого	0,00
2.2.83	Итого	0,00
2.2.84	Итого	0,00
2.2.85	Итого	0,00
2.2.86	Итого	0,00
2.2.87	Итого	0,00
2.2.88	Итого	0,00
2.2.89	Итого	0,00
2.2.90	Итого	0,00
2.2.91	Итого	0,00
2.2.92	Итого	0,00
2.2.93	Итого	0,00
2.2.94	Итого	0,00
2.2.95	Итого	0,00
2.2.96	Итого	0,00
2.2.97	Итого	0,00
2.2.98	Итого	0,00
2.2.99	Итого	0,00
2.2.100	Итого	0,00

Показатели финансового состояния учреждения
Муниципальное бюджетное дошкольное образовательное учреждение детский сад № 18 "Солнышко"
на 01 Ноября 2019 г.
(последнее отчетное дату)

№ п/п	Наименование показателя	Сумма, руб.
1	2	3
1	Нефинансовые активы, всего:	20 736 300,56
1.1	из них: недвижимое имущество, всего:	15 355 743,28
1.1.1	в том числе: остаточная стоимость	14 956 578,25
1.2	особо ценное движимое имущество, всего:	199 958,00
1.2.1	в том числе: остаточная стоимость	0,20
2	Финансовые активы, всего:	4 374 247,90
2.1	из них: денежные средства учреждения, всего	659 221,90
2.1.1	в том числе: денежные средства учреждения на счетах	659 221,90
2.1.2	денежные средства учреждения, размещенные на депозиты в кредитной организации	0,00
2.2	иные финансовые инструменты	0,00
2.3	дебиторская задолженность по доходам	3 454 549,70
2.4	дебиторская задолженность по расходам	260 476,30
3	Обязательства, всего:	1 109 618,40
3.1	из них: долговые обязательства	0,00
3.2	кредиторская задолженность:	1 109 618,40
3.2.1	в том числе: просроченная кредиторская задолженность	0,00

Показатели по поступлениям и выплатам учреждения
Муниципальное бюджетное дошкольное образовательное учреждение детский сад № 18 "Солнышко"
на 31.12.2019 г.

Наименование показателя	Код строки	Код по бюджетной классификации Российской Федерации	Объем финансового обеспечения, руб. (с точностью до двух знаков после запятой — 0,00)					
			всего	в том числе:			поступления от оказания услуг (выполнения работ) на платной основе и от иной приносящей доход деятельности	
				субсидии на финансовое обеспечение выполнения муниципального задания	субсидии, предоставляемые в соответствии с абзацем вторым пункта 1 статьи 78.1 Бюджетного кодекса Российской Федерации	субсидии на осуществление капитальных вложений	всего	из них гранты
1	2	3	4	5	6	7	8	9
Поступления от доходов, всего:	100	x	29 791 804,76	24 941 900,00	2 097 200,00		2 752 704,76	
в том числе:								
доходы от собственности	110	120	0,00	x		x		x
доходы от оказания услуг, работ	120	130	27 681 907,38	24 941 900,00		x	2 740 007,38	
доходы от штрафов, пеней, иных сумм принудительного изъятия	130	140	0,00	x		x		x
Поступления текущего характера от иных резидентов (за исключением сектора государственного управления и организаций государственного сектора)	140	150	12 087,38	x		x	12 087,38	x
иные субсидии, предоставленные из бюджета	150	180	2 097 200,00	x	2 097 200,00		x	x
прочие доходы	160	180	0,00	x		x		
доходы от операций с активами	180	x	610,00	x		x	610,00	x
доходы от сдачи металлолома		410	0,00					
доходы от сдачи мукулатуры		440	610,00				610,00	
Выплаты по расходам, всего:	200	x	30 088 666,59	25 121 679,10	2 097 200,00		2 869 787,49	
в том числе на:								
выплаты персоналу всего:	210	110	19 520 786,42	19 520 786,42				
из них:								
оплата труда и начисления на выплаты по оплате труда	211	110	19 518 328,36	19 518 328,36				
фонд оплаты труда		111	15 070 769,26	15 070 769,26				
иные выплаты, за исключением фонда оплаты труда		112	2 458,06	2 458,06				
Командировочные расходы (учащиеся)		113	0,00					
начисления на выплаты по оплате труда		119	4 447 559,10	4 447 559,10				
Прочие работы и услуги		119	0,00					
Поступления нефинансовых активов		119	0,00					
социальные и иные выплаты населению, всего	220		0,00					
Пособия, компенсации и иные социальные пособия по социальной помощи населению		321	0,00					
		323	0,00					
уплату налогов, сборов и иных платежей, всего	230		236 357,87	230 017,87			6 340,00	
из них:			0,00					
земельный налог, налог на имущество		851	223 908,00	222 008,00			1 900,00	
транспортный налог, иные платежи		852	4 440,00				4 440,00	
плата за негативное воздействие на окружающую среду, иные платежи		853	8 009,87	8 009,87				
безвозмездные перечисления организациям	240		0,00					
прочие расходы (кроме расходов на закупку товаров, работ, услуг)	250		0,00					
расходы на закупку товаров, работ, услуг, всего	260	x	8 522 433,92	5 321 786,43	337 200,00		2 863 447,49	
услуги связи		244	31 047,46	31 047,46				
транспортные услуги		244	0,00					
коммунальные услуги		244	1 924 525,12	1 924 525,12				
арендная плата за пользование имуществом		244	0,00					
работы, услуги по содержанию имущества		244	332 539,36	332 539,36				
Прочие работы и услуги		244	661 249,01	617 561,63			43 687,38	
Страхование			0,00					

Увеличение стоимости основных средств		244	497 861,23	419 911,23			77 950,00
Увеличение стоимости материальных запасов		244	5 075 211,74	1 996 201,63	337 200,00		2 741 810,11
расходы на закупку товаров, работ, услуг, всего	270	243	1 809 088,38	49 088,38	1 760 000,00		
работы, услуги по содержанию имущества		243	1 709 978,00		1 709 978,00		
Прочие работы и услуги		243	99 110,38	49 088,38	50 022,00		
Выполнение проектно изыскательных работ			0,00				
Поступление финансовых активов, всего:	300	x	29 791 804,76	24 941 900,00	2 097 200,00		2 752 704,76
из них:							
увеличение остатков средств	310	510	29 791 804,76	24 941 900,00	2 097 200,00		2 752 704,76
прочие поступления	320		0,00				
Выбытие финансовых активов, всего	400		30 088 666,59	25 121 679,10	2 097 200,00		2 869 787,49
Из них:							
уменьшение остатков средств	410	610	30 088 666,59	25 121 679,10	2 097 200,00		2 869 787,49
прочие выбытия	420		0,00				
Остаток средств на начало года	500	x	296 799,32	179 746,59			117 052,73
Остаток средств на конец года	600	x	87 203,18	3,08			87 200,10

Увеличение стоимости основных средств		244	497 861,23	419 911,23			77 950,00
Увеличение стоимости материальных запасов		244	5 075 211,74	1 996 201,63	337 200,00		2 741 810,11
расходы на закупку товаров, работ, услуг, всего	270	243	1 809 088,38	49 088,38	1 760 000,00		
работы, услуги по содержанию имущества		243	1 709 978,00		1 709 978,00		
Прочие работы и услуги		243	99 110,38	49 088,38	50 022,00		
Выполнение проектно изыскательных работ			0,00				
Поступление финансовых активов, всего:	300	x	29 791 804,76	24 941 900,00	2 097 200,00		2 752 704,76
из них:							
увеличение остатков средств	310	510	29 791 804,76	24 941 900,00	2 097 200,00		2 752 704,76
прочие поступления	320		0,00				
Выбытие финансовых активов, всего	400		30 088 666,59	25 121 679,10	2 097 200,00		2 869 787,49
Из них:							
уменьшение остатков средств	410	610	30 088 666,59	25 121 679,10	2 097 200,00		2 869 787,49
прочие выбытия	420		0,00				
Остаток средств на начало года	500	x	296 799,32	179 746,59			117 052,73
Остаток средств на конец года	600	x	87 203,18	3,08			87 200,10

**Показатели выплат по расходам на закупку товаров, работ, услуг Учреждения
Муниципальное бюджетное образовательное учреждение детский сад № 18 "Солнышко"**
на _____ 31 Декабря _____ 20 19 г.

Наименование показателя	Код строки	Год начала закупки	Сумма выплат по расходам на закупку товаров, работ и услуг, руб. (с точностью до двух знаков после запятой — 0,00)											
			всего на закупки						в том числе:					
			на 20 19 г. очередной финансовый год	на 20 20 г. 1-ый год планового периода	на 20 21 г. 2-ой год планового периода	на 20 19 г. очередной финансовый год	на 20 20 г. 1-ый год планового периода	на 20 21 г. 2-ой год планового периода	на 20 19 г. очередной финансовый год	на 20 20 г. 1-ый год планового периода	на 20 21 г. 2-ой год планового периода	на 20 19 г. очередной финансовый год	на 20 20 г. 1-ый год планового периода	на 20 21 г. 2-ой год планового периода
Выплаты по расходам на закупку товаров, работ, услуг всего:	0001	х	10 331 522,30	7 647 420,00	7 647 420,00	10 331 522,30	7 647 420,00	7 647 420,00	0,00	0,00	0,00	0,00	0,00	
в том числе:														
на оплату контрактов заключенных до начала очередного финансового года:	1001	х	173 122,00			173 122,00								
на закупку товаров, работ, услуг по году начала закупки:	2001		10 158 400,30	7 647 420,00	7 647 420,00	10 158 400,30	7 647 420,00	7 647 420,00	0,00	0,00	0,00	0,00	0,00	

Таблица 3

Сведения о средствах, поступающих во временное распоряжение учреждения
на 31 Декабря 2019 г.
(очередной финансовый год)

Наименование показателя	Код строки	Сумма(руб., с точностью до 2 знаков после запятой 0,00)
1	2	3
Остаток средств на начало года	010	0,00
Остаток средств на конец года	020	0,00
Поступление	030	0,00
Выбытие	040	0,00
Рассчитанный (расчитана), всего:		0,00
Объем средств, поступающих во временное распоряжение, всего:		0,00

Заведующий МБДОУ № 18

И.А. Маранида

Руководитель правозащитной
службы

Н.И. Чайка

Главный бухгалтер


Н.В. Кривонос

Таблица 4


Справочная информация

Наименование показателя	Код строки	Сумма(тыс.руб.)
1	2	3
Объем публичных обязательств, всего:	010	0
Объем бюджетных инвестиций (в части переданных полномочий государственного (муниципального) заказчика в соответствии с Бюджетным кодексом Российской Федерации), всего:	020	0,00
Объем средств, поступивших во временное распоряжение, всего:	030	0,00

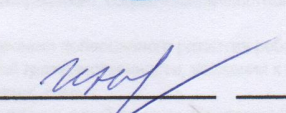
Заведующий МБДОУ № 18

 И.А.Маранина

Руководитель планово-экономической службы

 Н.И.Чайка

Главный бухгалтер

 Н.В. Кривонос